

## **Integración social de la población con el río: Parques**

### **1. Beneficios sociales**

En primer lugar, lo que pretendemos con la instalación de parques alrededor del río Acelhuate, es que la población autóctona del lugar pueda disfrutar de los beneficios acaecidos de la mejora anteriormente mencionada de las aguas del río.

Los parques urbanos, son zonas de reunión social donde se puede pasear, leer un libro, practicar un deporte o socializarse. Son instituciones dinámicas que juegan un vital, pero no entendido papel en el desarrollo social, económico y bienestar físico de las áreas urbanas. Los parques hacen un lugar más atractivo, ya que transmiten sentimientos de paz, felicidad y convivencia a las personas que los ven, claro que para que un parque transmita estos sentimientos debe de estar en buen estado, atrayendo así a personas de todas partes del mundo para trabajar en ese lugar porque se ven atraídos al ambiente y estilo de vida que se lleva en esa área y mejorando la economía del lugar sin extraer a los propios habitantes del lugar.

En la zona de actuación no existe un lugar en concreto en el cual los niños de la zona puedan jugar, correr, saltar... El único lugar que tienen para poder ir es simplemente una cancha de fútbol, que además no está en las condiciones que debería. Por tanto vemos la imperiosa necesidad de encontrar un lugar en el que los niños puedan tener un lugar en el que disfrutar, relacionarse, y en otras palabras poder desarrollarse y tener una vida como otros niños. Además de los niños, las personas adultas tendrían un lugar donde también poder ir a relajarse y disfrutar de la naturaleza.

Y es que la población no está realmente concienciada de los beneficios que puede traer la construcción y utilización de los parques. Aquí enumeramos algunos de los muchos beneficios que pueden acarrear:

1.-Beneficios psicológicos-personales que están relacionados con el desarrollo y crecimiento de las personas, salud mental y satisfacción personal.

2.-Ayudan a disminuir la depresión, reducción de obesidad, reducción en la incidencia de enfermedades, y aumento de la calidad de vida.

3.-Beneficios socio-culturales tales como satisfacción de la comunidad, lazos familiares y reducción de crímenes.

4.-El cuidado del medio ambiente aumenta (debido al lazo creado entre la sociedad y los parques) al igual que la preservación del patrimonio.

5.-Beneficios económicos como la reducción en los costos de salud, aumento de productividad y aumento en el valor de las propiedades.

## 2. Mobiliario a instalar en el parque.

El mobiliario a instalar en el parque, para no tener que hacer una gran aportación económica, procederemos a construirlo con materiales de madera.

La vegetación de la zona está asociada a el bosque húmedo subtropical, la cual comprende las siguientes especies: pino, laurel de la india, árbol de fuego, maquilishuat, pepeto, ciprés y frutales.

En nuestro caso, para el diferente mobiliario que procedamos a instalar en nuestro parque elegiremos utilizar madera de los pinos de la zona. Aunque podemos utilizar madera ya utilizada para así evitar lo mínimo posible el tener que utilizar la madera del lugar, para ello utilizaremos palets de madera utilizados por las empresas de la zona, para la construcción de bancos y merenderos.

Mobiliario a instalar:

-Columpios de llantas




Pinterest

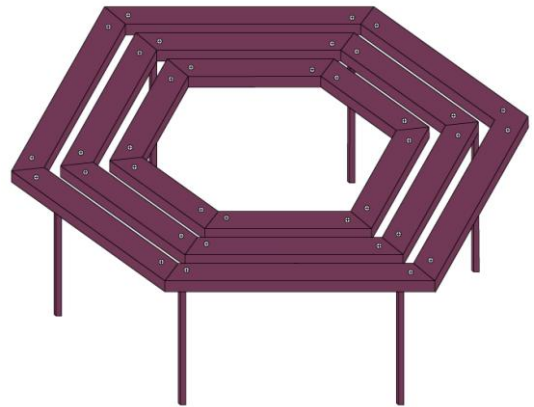
<https://www.pinterest.es/pin/600597300278072321/>

Se construiría sobre rama de árboles, atando las llantas mediante cuerdas a ellas, y dándole algunos colores a las mismas para dar alegría al parque. Este será un lugar clave para disfrute del parque de los más pequeños.

## -Bancos




Banco fabricado mediante la unión con tornillos de dos palets, para distribuir aleatoriamente en el parque, para zonar de reunión repartidas.



Producción propia

Banco fabricado mediante porciones de palets cortados, ideados para colocar alrededor de los troncos de los árboles y facilitar una zona de reunión en torno a ellos.

## -Merenderos



Mesas para merenderos utilizando un palet como tablero, y uniendo unas patas de madera. Junto a ellos bancos pequeños mediante un palet cortado a la mitad y juntando ambas mitades. Así facilitamos zonas para que los visitantes del parque tengan un sitio donde comer y beber disfrutando de la naturaleza. Importante que junto a ellos haya siempre papeleras de madera para los posibles desperdicios de la comida.



Producción propia

-Papelera de madera



Papeleras fabricadas utilizando madera de las ramas de pinos del lugar. Se colocarán siempre en torno a los bancos y los merenderos, y también en algunos lugares aleatorios que esté lejos de los mismos.

Estrucmader

<http://www.estrucmader.com/producto/papelera-de-jardin-redonda-de-madera/>

-Tobogán de madera

### 3. Vegetación del parque.

La vegetación que alojaremos en el parque, será la autóctona del lugar ya comentada anteriormente, es decir, la asociada al bosque húmedo subtropical. La distribución de la misma la presentaremos en el plano del parque.

### 4. Bibliografía

**"Parques alegres, dale vida a tu parque"**

<http://parquesalegres.org/biblioteca/blog/beneficios-de-los-parques-urbanos/> (Parques alegres, dale vida a tu parque)

<http://parquesalegres.org/uncategorized/5-beneficios-de-los-parques-urbanos/>

**"Fondo de inversión social para el desarrollo del salvador"**

<http://www.fisdg.gob.sv/servicios/en-linea/ciudadano/conoce-tu-municipio/san-salvador/659-617>

**"Unicef El Salvador - El Tanque"** <https://www.youtube.com/watch?v=qxfAnypNJTA>

**"Como anclar un columpio"** <https://es.wikihow.com/anclar-un-columpio>

**"Ministerio de obras públicas, transporte, vivienda y desarrollo urbano de El Salvador"**

[http://www.mop.gob.sv/index.php?option=com\\_content&view=article&id=701:plano-cad-tramo-ss-sta-tecla&catid=162:carreteras](http://www.mop.gob.sv/index.php?option=com_content&view=article&id=701:plano-cad-tramo-ss-sta-tecla&catid=162:carreteras)